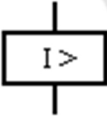
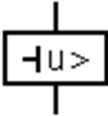
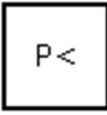


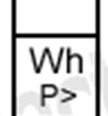


Símbolos de dependencia operativa

1/1

Símbolos	Descripción	Símbolos	Descripción
$>$	Mayor que...	$<$	Menor que...
\gg	Mayor o menor que...	$=$	Igual a...
$= 0$	Igual a cero	≈ 0	Aproximado a cero

Ejemplos de dispositivos con dependencia operativa

	Relé de máxima corriente		Relé accionado por tensión defetuesa
	Relé de baja de potencia		Relé de rotor bloqueado
	Relé de corriente máxima y mínima		Contador de exceso

Más información sobre estos u otros símbolos en www.simbologia-electronica.com